


ИЗ ИСТОРИИ ПРАВИЛ ДОРОЖНОГО ДВИЖЕНИЯ

Первые строгие требования по правилам дорожного движения (во избежание увечья) в России были доведены «до сведения широкой публики» в 18 веке.



Впервые в России водительские права получил извозчик в 1784 г.

ТРЕБОВАНИЯ К ПРАВИЛАМ



- В городе кучерам ездить только на взнузданных лошадях малой рысью, а скоро отнюдь не ездить.
- Когда случится подъехать к перекрестку, осматриваться во все стороны, дабы кому повреждения не учинить или с кем не съехаться.
- На мостах карет не обгонять, а ехать, напротив, порядочно и не скоро.
- Для хождения пеших, подле домов положены большие плашки каменные. Конным на оных камнях отнюдь не становиться, дабы тем не мешать ходить пешком.
- На улицах ямщикам ни в коем разе не кричать, не свистеть, не звенеть и не бренчать.

ДЕНЬ РОЖДЕНИЯ СВЕТОФОРА

- Первый светофор появился в Англии в 1868 г. Это был газовый двухсекционный фонарь (красный и зеленый)
- Третью секцию (желтый цвет) заменял регулировщик. Он свистел в свисток, предупреждая, что один сигнал вот - вот сменится другим.
- В России первый трехсекционный светофор появился в 1929 г. в Москве.



ПОЧЕМУ ВЫБРАНЫ ИМЕННО ТАКИЕ ЦВЕТА ДЛЯ СВЕТОФОРА?

Красный цвет очень заметный. Поэтому много дорожных знаков обведены красной каемкой. С красным цветом связано представление об огне, опасности. Он призывает к осторожности. Вот почему красному сигналу поручили останавливать транспорт и пешеходов.

Желтый цвет напоминает солнышко.

Оно предупреждает: «Внимание!

Будь осторожен. Не торопись!»




Зеленый цвет – это безопасность. Зеленый цвет – это поля, луга, леса. То есть все то, что связано с покоем и отдыхом.

ВИДЫ СВЕТОФОРОВ

Пешеходный

Транспортный



ЗНАКИ РЕГУЛИРОВЩИКА



Запрещающий.
Стоит грудью
или спиной к
пешеходам
или машинам с
опущенным
жезлом –
(красный) -
стоп машины.



*Поднятая
рука с
жезлом –
(жёлтый) –
стоп
машины и
пешеходы;*



*Регулировщик
стоит боком
к пешеходам с
опущенным
жезлом
(зелёный)-
идут
пешеходы.*

ПОЯВЛЕНИЕ ДОРОЖНЫХ ЗНАКОВ

- В России при царе Алексее Михайловиче впервые стали устанавливать высокие столбы через каждую версту (верстовые столбы) между Москвой и селом Коломенским. Их прозвали «коломенскими верстами»
- При Петре I на больших дорогах столбы стали окрашивать полосами. Они есть и сейчас, и называются километровыми указателями.
- Современные дорожные знаки разнообразны, окрашены в яркие цвета и видны издалека.
- Раньше каждое государство имело свои дорожные знаки. Теперь дорожные знаки одинаковы во всех странах.

ЗНАЕТЕ ЛИ ВЫ, ЧТО...

- В 1986 г весь мир отметил 100-летие автомобиля.
- Автомобиль в переводе с греческого – «самодвижущийся»
- Первый автомобиль вместо бензина заправлялся дровами и назывался «омнибус», большую многоместную карету (с латинского – «для всех»)
- Водителя называли шофером в переводе с французского – «истопник», «кочегар».
- Омнибусов уже нет, но кусочек слова «бус» живет в названиях нынешних машин «автобус, троллейбус.



ДОРОЖНЫЕ ЗНАКИ

- Дорожные знаки устанавливаются на правой стороне дороги так, чтобы все участники дорожного движения видели их в любое время суток.
- Каждый знак имеет свою форму и цвет. На них нанесены различные рисунки, буквы, слова.
- Все знаки делятся на предупреждающие, запрещающие, предписывающие, опознавательные и указательные знаки.
- Всего существует 233 дорожных знака.



ПРЕДУПРЕЖДАЮЩИЕ ЗНАКИ

Эти знаки предупреждают водителей о возможной опасности на дороге. Они имеют форму треугольника с красной каймой.



*Извилистая
дорога*



*Перегон
скота*



*Сужение
дороги*




*Крутой
подъем*

ПРЕДПИСЫВАЮЩИЕ ЗНАКИ

Эти знаки разрешают движение пешеходов и транспорта в указанном месте и направлении. Они имеют форму круга синего цвета




**Круговое
движение**



**Пешеходная
дорожка**



**Движение
прямо
или налево**



**Велосипедная
дорожка**

ЗАПРЕЩАЮЩИЕ ЗНАКИ


Эти знаки запрещают движение пешеходов и машин. Они имеют форму круга белого цвета с красной каймой.



**Обгон
запрещен**



**Движение
пешеходов
запрещено**



**Движение
запрещено**




**Подача
звукового
сигнала
запрещена**

ЗНАКИ СЕРВИСА

Эти знаки сообщают о расположении населенных пунктов, стоянок, остановок транспортных средств, пешеходных переходах. Они имеют форму квадрата или прямоугольника синего цвета.




*Место
отдыха*



Кемпинг



АЗС



*Пункт
питания*

ИНФОРМАЦИОННЫЕ ЗНАКИ

Такие знаки информируют о расположении населенных пунктов и других объектов, и об установленных или о рекомендуемых режимах движения.



Ограничение скорости



Подземный переход



Пешеходный переход



Место стоянки

ПРОЧИТАЙ СОВЕТ СВЕТОФОРА И ВСТАВЬ ПОДХОДЯЩИЕ СЛОВА.

Прежде, чем перейти дорогу, найди _____ место для перехода. Остановись у _____ тротуара. Прислушайся. Посмотри внимательно в _____ стороны, нет ли машины. Переходи дорогу по _____. Если пешеходного перехода нет, переходи дорогу по _____.

Вот так ты научишься _____ _____.

Светофорик.

А СЕЙЧАС ПРОВЕРИМ

Прежде, чем перейти дорогу, найди **безопасное** место для перехода. Остановись у **края** тротуара. Прислушайся. Посмотри внимательно в **обе** стороны, нет ли машины. Переходи дорогу по **зебре**. Если пешеходного перехода нет, переходи дорогу по **прямой**. Вот так ты научишься **переходить дорогу**.

Светофорик.

КТО ИЗ
ДЕТЕЙ
НАРУШАЕТ
ПРАВИЛА
ДОРОЖ-
НОГО
ДВИЖЕ-
НИЯ?

